

Elevació

BOMA

BOMA Lloguer & Venda



www.bomarent.com

Des de Bomarent oferim una àmplia gamma de productes de lloguer adaptada a les demandes del mercat actual.

Amb més de **40 anys d'experiència en el sector**, la nostra trajectòria ens avala. El nostre objectiu és oferir un servei alineat amb els nostres valors: **constància, dinamisme, confiança, qualitat, professionalitat i motivació.**

En aquest catàleg hi trobareu totes les solucions de lloguer de maquinària d'elevació. **Per garantir la seva comoditat**, us oferim un tracte personalitzat i diverses modalitats de contracte adaptades a les vostres necessitats: des de contractes diaris fins a rëntings o lloguers amb opció de compra.

SERVEIS TÈCNICS

- **Manteniment:** oferim plans de manteniment adaptats a les necessitats de cada client. Gràcies al nostre taller mòbil podem desplaçar-nos al lloc de treball per dur a terme les tasques de manteniment de les màquines de lloguer.
- **Revisions de seguretat:** totes les nostres màquines de lloguer passen estrictes revisions de seguretat abans de ser lliurades als clients.
- **Assessorament tècnic:** el nostre departament comercial, altament qualificat, us proporcionarà la solució més adequada per a cada treball que realitzeu.
- **Reposició de Maquinària en cas d'avaría:** garantim la substitució ràpida de l'equip en cas d'avaría per evitar el mínim d'interrupcions en el vostre treball.
- **Disponibilitat Immediata:** disposem d'un ampli estoc de maquinària amb disponibilitat immediata.



SERVEI DE LLOGUER

- **Lloguer a curt termini:** lloguem la nostra maquinària des d'un dia fins al període que necessiteu.
- **Lloguer a llarg termini o rènting:**
 - Inclou les revisions de manteniment oficials del fabricant.
 - Ens fem càrrec de les avaries i reparacions de la màquina.
 - Assegurança de la màquina inclosa.
 - Possibilitat de rènting flexible.
 - Gestions relacionades amb la compra.
- **Controls periòdics** al lloc de treball per optimitzar la productivitat.
- **Controls de qualitat** i revisions prèvies al lliurament.



Tisores

Elèctriques.....	6
Elèctriques 4x4.....	8
Dièsel.....	10

Braços articulats i telescòpics

Elèctrics.....	12
Dièsel.....	16
Unipersonals.....	22

Manipuladors


Fixes.....	26
Articulats.....	26
Giratoris.....	26

Carretons

Elèctriques.....	28
Dièsel.....	28
4x4 i tot terreny.....	28

Les tisores elèctriques són plataformes elevadores ideals per a treballs interiors gràcies a les seves característiques

- Funcionament silenciós, perfecte per a entorns tancats.
- Respectuoses amb el medi ambient, ja que no generen emissions.
- Equipades amb rodes que no marquen ni embruten la superfície de treball.
- Disseny compacte que permet accedir i moure's fàcilment per gairebé qualsevol espai.



Tisores elèctriques

Model Màquina	Alçada de treball (m)	Alçada plataforma (m)	Alç. Maquinària Plegada (m)	Ample (m)	Dimensions Cistella (m)	Dim. Cistella Extensions (m)	Alç. Baranes Plegades (m)	Capacitat de càrrega (kg)	Màxim pendent superable (%)	Pes (Kg)
	A	B	C	D	E	F				

Tisores elèctriques 5m.

LGMG SS0407E	5,6	3,60	1,82	0,76	1,35 x 0,70	1,95 x 0,70	2,06	240	25	880
--------------	-----	------	------	------	-------------	-------------	------	-----	----	-----

Tisores elèctriques 6m.

LGMG SS0507e	6,30	4,30	2,15	0,81	1,35 x 0,70	1,95 x 0,70	1,66	230	25	985
--------------	------	------	------	------	-------------	-------------	------	-----	----	-----

Tisores elèctriques 8m.

Manitou 78 SEC	7,79	5,79	2,11	0,81	1,63 x 0,74	2,79 x 0,74	1,75	227	25	1.503
Haulotte Optimum 8	7,77	5,77	1,98	0,79	1,72 x 0,74	2,59 x 0,74	1,75	230	25	1.590
Genie 1932	7,79	5,79	2,11	0,81	1,63 x 0,74	2,54 x 0,74	1,75	227	30	1.498
LGMG AS0607W	7,80	5,70	2,20	0,81	1,63 x 0,74	2,53 x 0,74	1,76	230	25	1.620

Tisores elèctriques 10m.

Haulotte Compact 10	10,15	8,15	2,26	1,20	2,31 x 1,20	3,23 x 1,20	1,40	450	23	2.330
Haulotte Compact 10 N	10	8	2,18	0,81	2,31 x 0,81	3,23 x 0,81	1,32	230	23	2.190
LGMG AS0808E	10	8	2,32	0,83	2,26 x 0,79	3,16 x 0,79	1,95	230	25	2.140

Tisores elèctriques 12m.

Haulotte Compact 12	11,98	9,98	2,39	1,20	2,31 x 1,20	3,23 x 1,20	1,53	300	23	2.470
LGMG AS1012e	12	10	2,43	1,18	2,26 x 1,12	2,16 x 1,12	1,86	320	25	3.000

Tisores elèctriques 14m.

Haulotte Compact 14	13,85	11,85	2,50	1,20	2,31 x 1,20	3,23 x 1,20	2,08	350	23	3.175
LGMG AS1212	14	12	2,56	1,18	2,26 x 1,18	3,16 x 1,18	1,99	320	25	3.160

Tisores elèctriques 16m.

LGMG AS1413	15,8	13,8	2,74	1,30	2,64 x 1,15	3,54 x 1,15	1,60	320	25	3.570
-------------	------	------	------	------	-------------	-------------	------	-----	----	-------

Les tisores elèctriques 4x4 són plataformes elevadores polivalents, perfectes per a treballs tant a l'interior com a l'exterior, gràcies a les seves característiques

- Tracció 4x4 per garantir el millor rendiment en qualsevol superfície.
- Manteniment 100% elèctric.
- Funcionament net i silenciós.
- Moviments flexibles i proporcionals per a una major precisió i seguretat.
- Transmissió amb bloqueig manual del diferencial.
- Disseny optimitzat per a un ús i manteniment senzills.
- Rodes que no marquen el terra, assegurant superfícies de treball netes i protegides.



Tisores elèctriques 4x4

Model Màquina	Alçada de treball (m)	Alçada plataforma (m)	Alç. Maquinaria Plegada (m)	Ample (m)	Dimensions Cistella (m)	Dim. Cistella Extensions (m)	Alç. Baranes Plegades (m)	Capacitat de càrrega (kg)	Màxim pendent superable (%)	Pes (Kg)
	A	B	C	D	E	F				

Tisores elèctriques 4x4 12m.

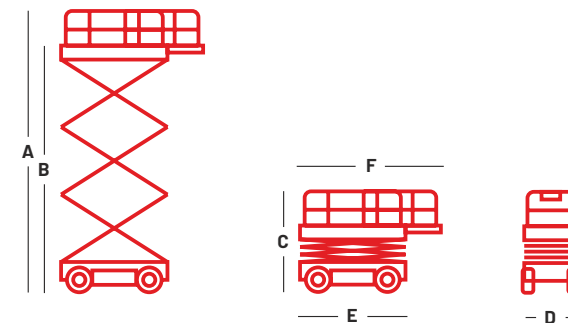
LGMG SR1018E	11,70	9,70	2,55	1,79	2,79 x 1,60	4,31 x 1,60	1,89	454	35	4.350
--------------	-------	------	------	------	-------------	-------------	------	-----	----	-------

Tisores elèctriques 4x4 15m.

Haulotte HS15E	15	13	3,05	1,89	3,93 x 1,89	4,90 x 1,89	2,25	750	45	7.518
----------------	----	----	------	------	-------------	-------------	------	-----	----	-------

Tisores elèctriques 4x4 18m.

Haulotte HS18E	18	16	3,15	1,89	3,93 x 1,89	4,90 x 1,89	2,36	750	40	8.048
----------------	----	----	------	------	-------------	-------------	------	-----	----	-------



Les tisores dièsel són plataformes elevadores especialment dissenyades per a treballs a l'exterior i en terrenys desiguals, gràcies a les seves característiques

- Tracció 4x4 per garantir una excel·lent maniobrabilitat en qualsevol tipus de superfície.
- Estabilitzadors hidràulics per a una major seguretat durant el treball.
- Rodes adaptades per a tota mena de terrenys, inclosos els més exigents.
- Gran capacitat de càrrega per manejar amb facilitat equips i materials pesants.



Tisores dièsel

Model Màquina	Alçada de treball (m)	Alçada plataforma (m)	Alç. Maquinaria Plegada (m)	Ample (m)	Dimensions Cistella (m)	Dim. Cistella Extensions (m)	Alç. Baranes Plegades (m)	Capacitat de càrrega (kg)	Màxim pendent superable (%)	Pes (Kg)
	A	B	C	D	E	F				

Tisores dièsel 12m.

Haulotte Compact 12 DX	12,06	10,06	2,56	1,78	2,45 x 1,45	3,70 x 1,45	1,70	450	40	3.965
LGMG SR1018D	11,70	9,70	1,41	1,60	2,79 x 1,60	4,31 x 1,60	1,89	454	35	4.400
LGMG SR1023D	12	10,00	2,74	1,83	3,98 x 1,83	6,57 x 1,83	1,58	1.100	40	6.980

Tisores dièsel 14m.

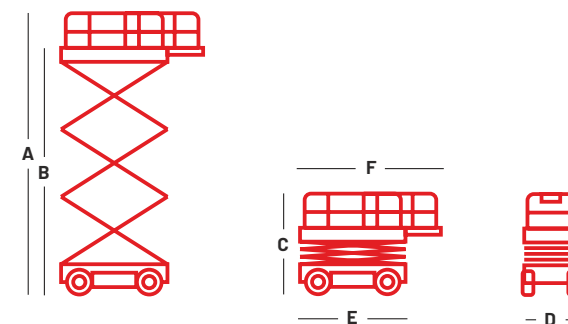
LGMG SR1218D	13,90	11,90	1,56	1,79	2,79 x 1,60	4,31 x 1,60	2,70	365	35	5.120
--------------	-------	-------	------	------	-------------	-------------	------	-----	----	-------

Tisores dièsel 15m.

Haulotte H15SX	15	13	2,77	2,25	4,00 x 1,89	6,00 x 1,89	1,91	500	45	6.300
Genie GS-4390RT	15,11	13,11	2,93	2,57	3,94 x 1,83	6,57 x 1,83	2,25	680	50	5.949

Tisores dièsel 18m.

Haulotte H18SXL	18	16	2,97	2,25	5,30 x 1,89	7,30 x 1,89	2,11	500	45	7.490
LGMG SR1623D	17,90	15,90	3,18	2,30	3,98 x 1,83	6,57 x 1,83	2,08	680	40	8.200



Els braços articulats elèctrics són plataformes elevadores perfectes per a treballs interiors i posicions precises

- Funcionament silenciós, ideal per a entorns tancats.
- Respectuosos amb el medi ambient, ja que no generen emissions.
- Rodes que no marquen ni embruten la superfície de treball.
- Disseny compacte que permet moure's fàcilment per gairebé qualsevol espai.
- Braç articulat precís, capaç de superar obstacles i accedir a zones de difícil accés.



Braços articulats i telecòpics elèctrics

Model Màquina	Alçada de treball (m)	Alç. Maquinària Plegada (m)	Ample (m)	Abast de l'articulació (m)	Alçada plataforma (m)	Dimensions Cistella (m)	Capacitat de càrrega (kg)	Màxim pendent superable	Pes (kg)
	A	B	C	D					

Braç elèctric 11m.

LGMG A09JE	11	2	1,19	6,25	9	1,17 x 0,76	230	30 %	6.700
------------	----	---	------	------	---	-------------	-----	------	-------

Braç elèctric 12m.

Manitou 120AETJ-C	11,95	1,99	1,20	7	9,95	1,20 x 0,92	200	25 %	6.660
Genie Z34/22N	12,52	2	1,47	4,65	10,52	1,42 x 0,76	227	35 %	5.171

Braç elèctric 15m.

Manitou 150 AETJ C	15	2,08	1,50	7,40	13	1,20 x 0,92	200	22 %	6.700
--------------------	----	------	------	------	----	-------------	-----	------	-------

Braç elèctric 16m.

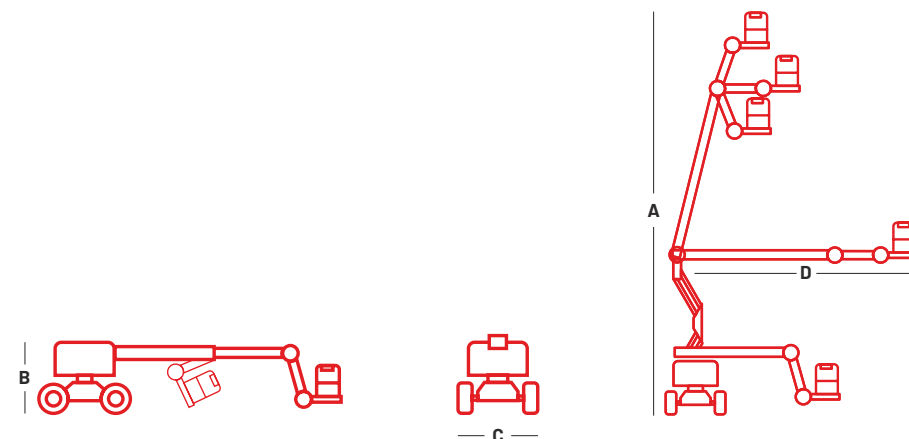
Genie Z4525J DC	15,94	2	1,79	7,04	13,94	1,83 x 0,76	227	30 %	7.394
LGMG A14JE	15,80	1,98	1,80	7,81	13,80	1,83 x 0,76	230	30 %	7.500

Braç elèctric 17m.

Manitou 170AETJ-L	16,90	2,04	1,75	9,43	14,90	1,20 x 0,92	200	22 %	6.910
-------------------	-------	------	------	------	-------	-------------	-----	------	-------

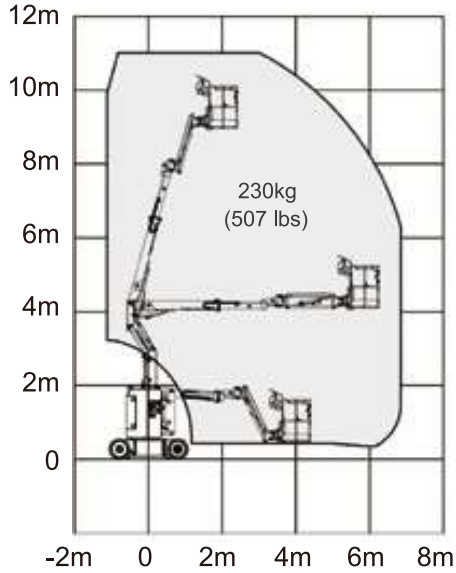
Braç elèctric 20m.

LMGM AR20JE	21,58	2,46	2,50	12,37	19,58	2,44 x 0,90	260	45 %	9.700
-------------	-------	------	------	-------	-------	-------------	-----	------	-------

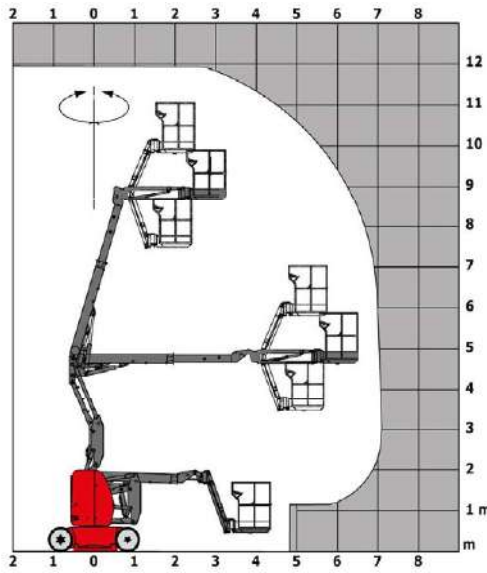


Braços articulats elèctrics

Braç articulat elèctric de 11m
LGMG A09JE

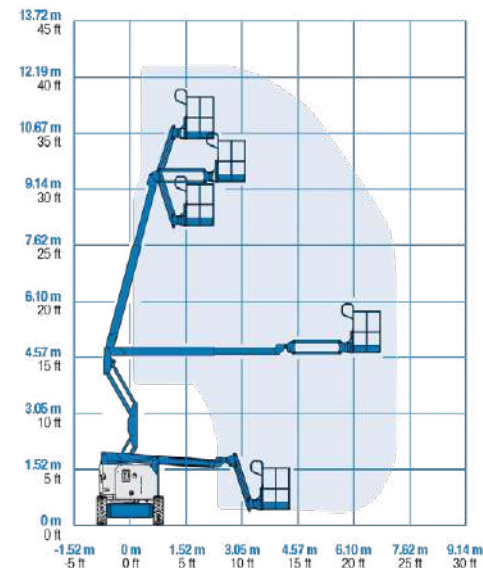


Braç articulat elèctric de 12m
Manitou 120 AETJ

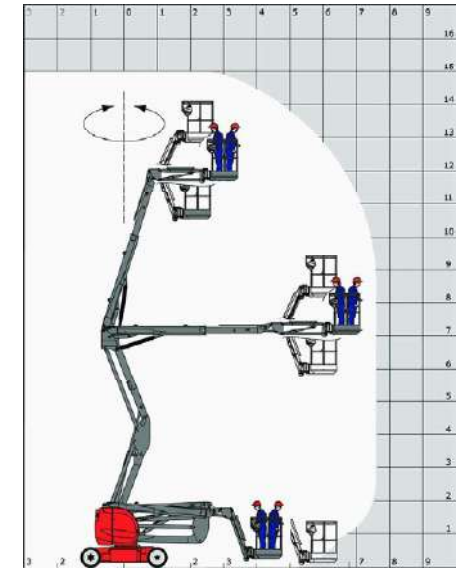


Braços articulats elèctrics

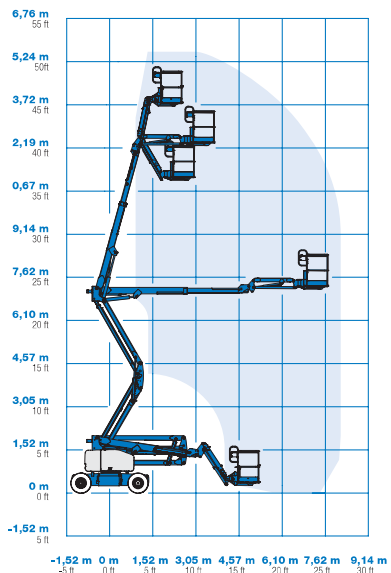
Braç articulat elèctric de 12m
Genie Z3422N



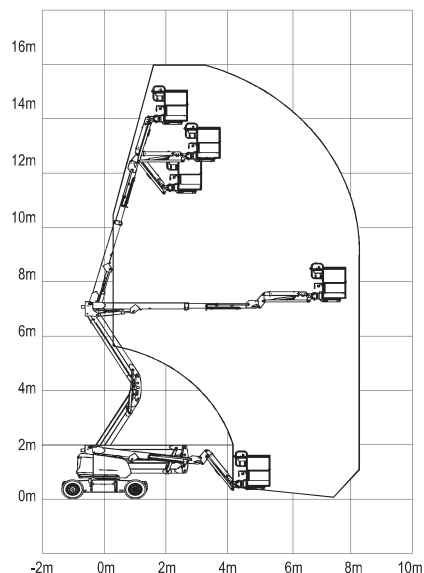
Braç articulat elèctric de 15m
Manitou 150 AETJ



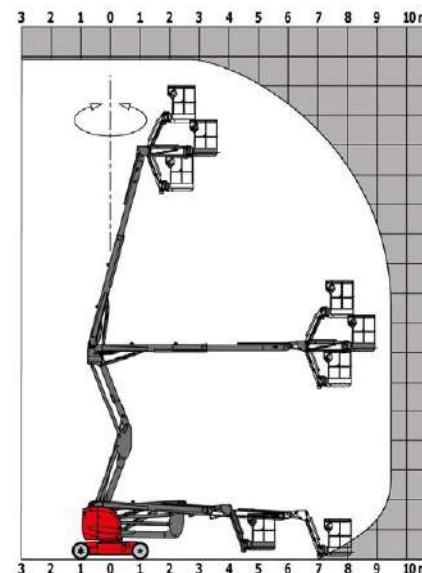
Braç articulat elèctric de 16m
Genie Z4525J DC



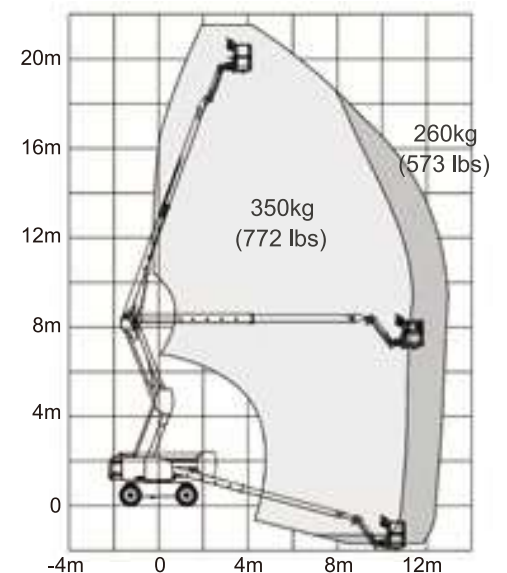
Braç articulat elèctric de 16m
LGMG A14JE



Braç articulat elèctric de 17m
Manitou 170AETJ-L



Braç articulat elèctric de 17m
LMGM AR20JE



Els braços articulats i telescòpics dièsel són plataformes elevadores ideals per a treballs exteriors

- Són tracció 4X4.
- Rodes preparades per a tota classe de terrenys.
- Capacitat de càrrega de 230kg.



Braços articulats i telescòpics dièsel

Model Màquina	Alçada de treball (m)	Alç. Maquinaria Plegada (m)	Ample (m)	Abast de l'articulació (m)	Alçada plataforma (m)	Dimensions Cistella (m)	Capacitat de càrrega (kg)	Maxim pendent superable	Pes (kg)
	A	B	C	D					

Braç dièsel articulat 12m.

Manitou MAN G012	11,91	2,49	1,80	6,69	9,91	1,50 x 0,98	230	40 %	4.150
------------------	-------	------	------	------	------	-------------	-----	------	-------

Braç dièsel articulat 16m.

Manitou 160 ATJ	16,02	2,63	2,32	8,30	14,02	1,80 x 0,80	230	45 %	6.118
Haulotte HA 16 RTJ	16	2,30	2,30	8,30	14	1,83 x 0,80	230	40 %	6.200
LGMG AR14J	16,09	2,17	2,31	7,67	14,09	1,83 x 0,76	230	45 %	7.160

Braç dièsel articulat 18m.

Manitou 180ATJ	18,19	2,56	2,32	10,51	16,19	1,80 x 0,80	230	45 %	7.430
LGMG AR16J	17,70	2,17	2,31	9,39	15,70	1,83 x 0,76	230	45 %	8.180

Braç dièsel articulat 20m.

Manitou 200ATJ	20,35	2,99	2,47	12	18,35	2,10 x 0,80	230	40 %	10.050
Haulotte HA20 RTJ PRO	20,60	2,51	2,42	8,40	18,60	1,83 x 0,80	230	45 %	9.600

Braç dièsel telescòpic 26m.

Manitou 260TJ	25,89	2,80	2,48	19,70	23,89	2,30 x 0,90	400	35 %	16.380
---------------	-------	------	------	-------	-------	-------------	-----	------	--------

Braç dièsel articulat 26m.

Haulotte HA 26RTJ	26,40	2,97	2,48	17,50	24,40	2,44 x 0,91	250	45 %	15.500
LGMG AR24J	26,60	2,83	2,50	18	24,60	2,44 x 0,90	250	45 %	17.300

Braç dièsel articulat 32m.

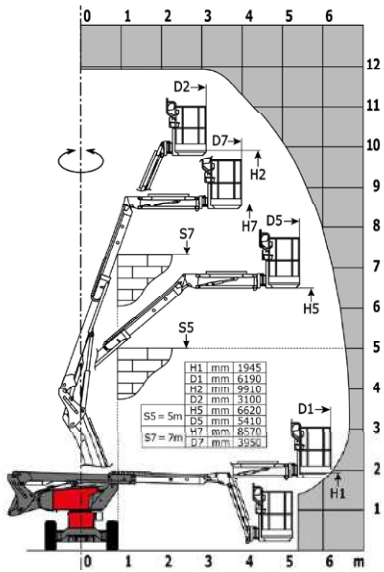
Haulotte HA 32PX	31,80	2,70	2,50	21,30	29,80	2,44 x 0,80	250	45 %	21.100
------------------	-------	------	------	-------	-------	-------------	-----	------	--------

Braç dièsel articulat 43m.

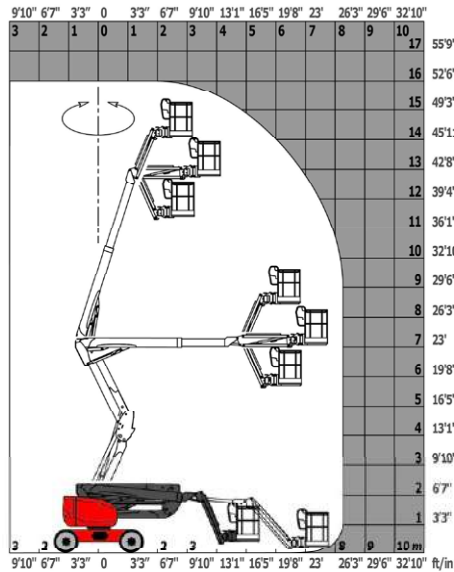
Genie Z135/70	43,15	3,09	3,94	21,26	41,15	2,40 x 0,91	272	45 %	21.092
---------------	-------	------	------	-------	-------	-------------	-----	------	--------

Braços articulats i telescòpics dièsel

Braç articulat dièsel de 12m
Manitou MAN GO12



Braç articulat dièsel de 16m
Manitou 160 ATJ

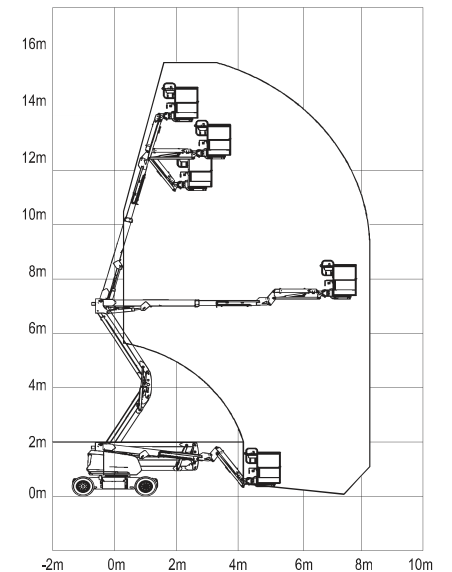


Braços articulats i telescòpics dièsel

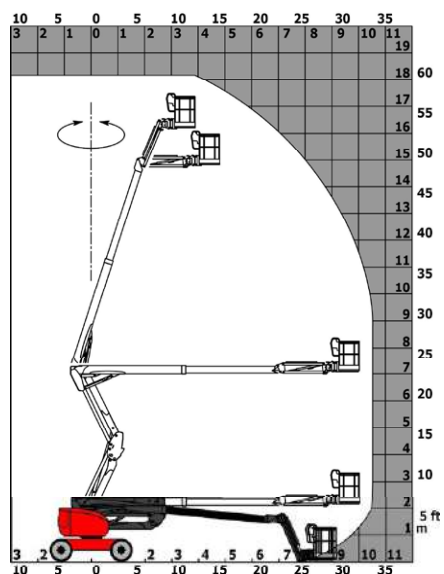
Braç articulat dièsel de 16m
Haulotte HA 16 RTJ



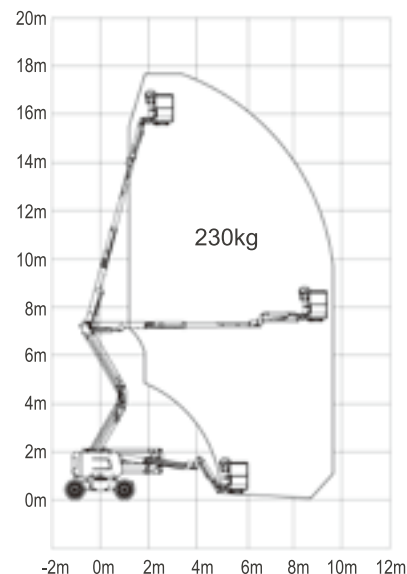
Braç articulat dièsel de 16m
LGMG AR14J



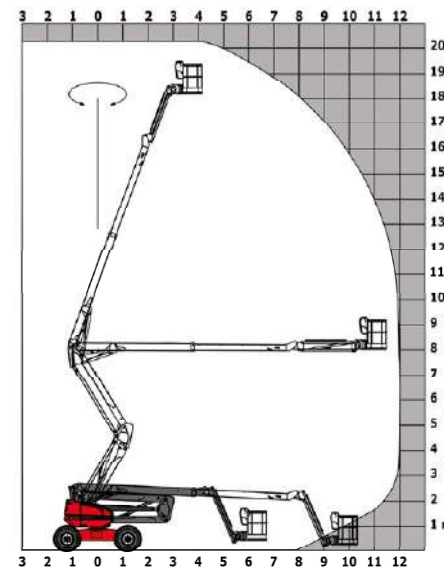
Braç articulat dièsel de 18m
Manitou 180ATJ



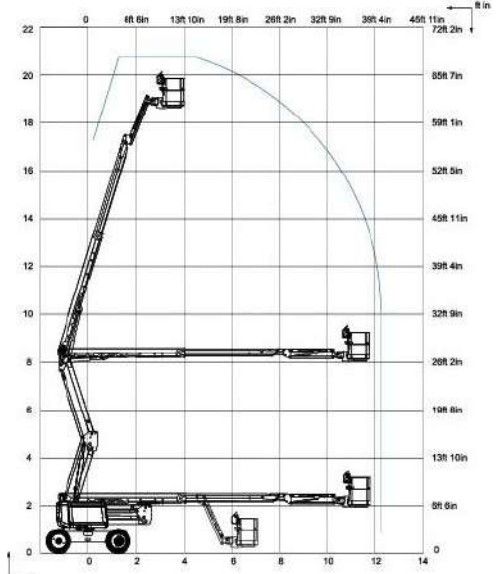
Braç articulat dièsel de 18m
LGMG AR16J



Braç articulat dièsel de 20m
Manitou 200ATJ

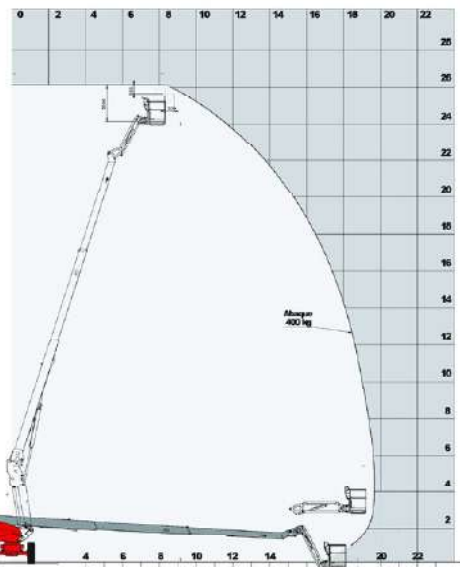


Braç articulat dièsel de 20m
Haulotte HA20 RTJ PRO

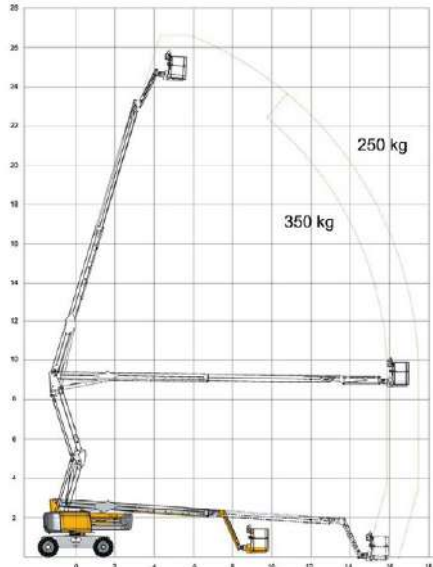


Braços articulats i telescòpics dièsel

Braç telescòpic dièsel de 26m
Manitou 260TJ

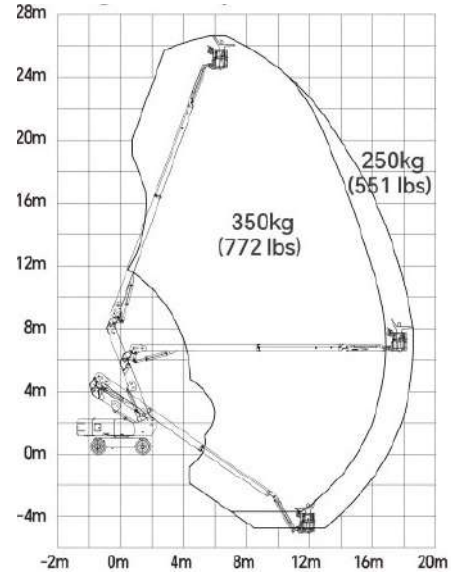


Braç articulat dièsel de 20m
Haulotte HA 26RTJ

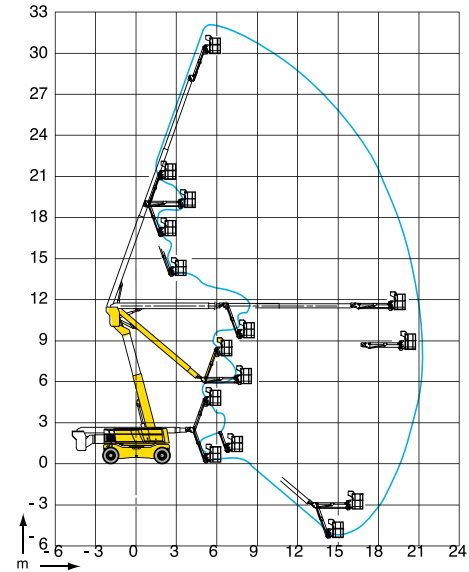


Braços articulats i telescòpics dièsel

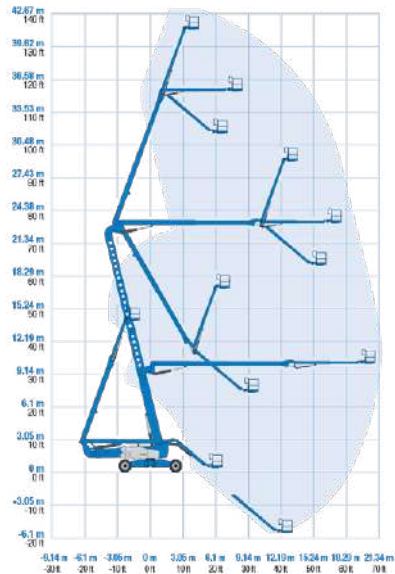
Braç articulat dièsel de 26m
LGMG AR24J



Braç articulat dièsel de 32m
Haulotte HA 32PX



Braç articulat dièsel de 43m
Genie Z135/70



Aquestes plataformes elevadores són perfectes per a treballs interiors i zones amb accés difícil

- Rodes que no marquen ni embruten la superfície de treball.
- Funcionament net i respectuós amb el medi ambient, amb 0 emissions.
- Dimensions compactes que faciliten l'accés a espais reduïts.
- Fàcils de transportar, ideal per a desplaçaments entre diferents ubicacions.



Unipersonals

Model Màquina	Alçada de treball (m)	Alçada Plataforma (m)	Alçada Maquinària plegada (m)	Ample (m)	Dimensions Cistella (m)	Capacitat de càrrega (kg)	Màxim pendent superable	Pes (Kg)
	A	B	C	D				

Unipersonals 5m.

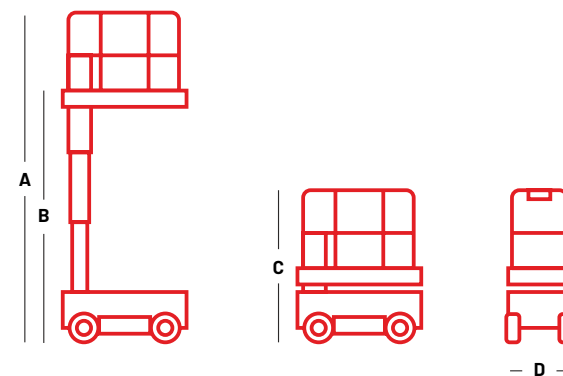
LGMG M0407TE	5,70	3,70	1,39	0,76	1,33 x 0,75	230	25	780
--------------	------	------	------	------	-------------	-----	----	-----

Unipersonals 10m.

Manitou 100 VJR	9,85	7,85	1,99	0,99	1,11 x 0,93	200	25	2.650
Haulotte Star10	10	8	1,99	1	0,78 x 0,98	200	25	2.677
LGMG M08010JE	10	8	1,99	1	0,98 x 0,72	200	25	2.720

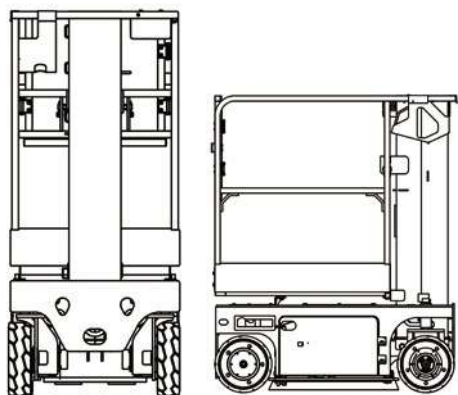
Unipersonals 12m.

Quick up 12	12,30	10,30	1,98	0,80	0,68 x 0,66	136	-	457
-------------	-------	-------	------	------	-------------	-----	---	-----

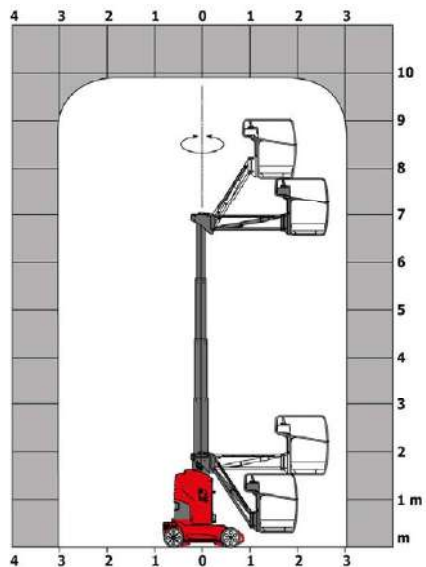


Unipersonals

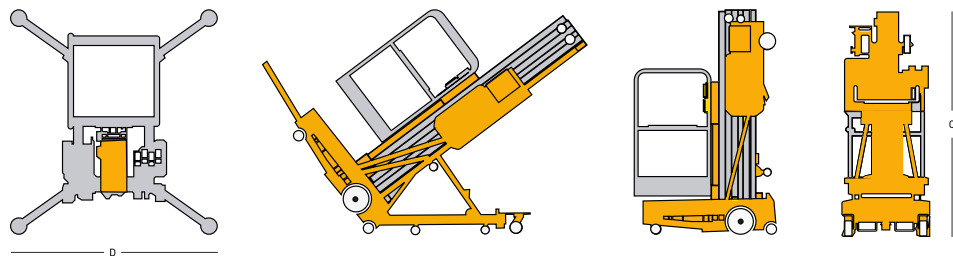
Braç articulat unipersonal de 5m
LGMG M0407TE



Braç articulat unipersonal de 10m
Manitou 100VJR

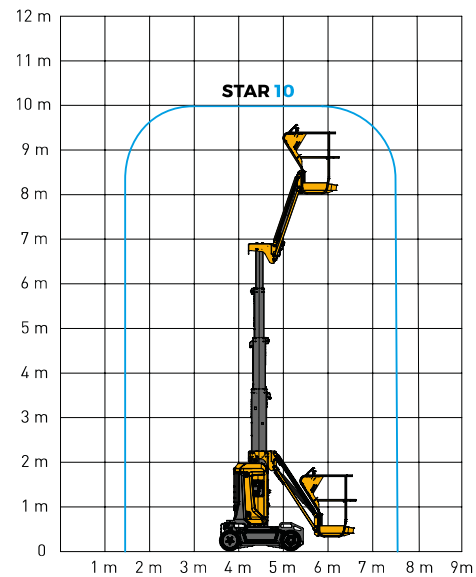


Braç articulat unipersonal de 12m
Haulotte Quick Up 12

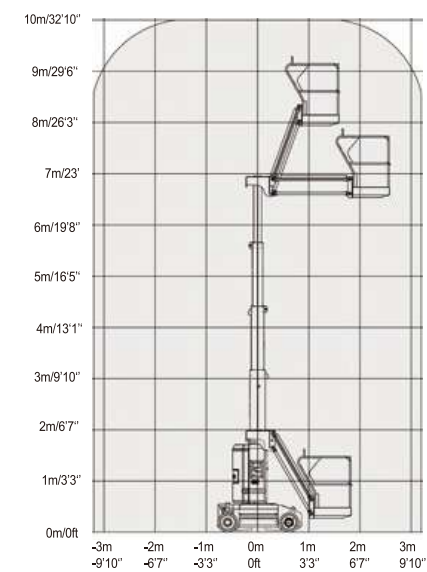


Unipersonals

Braç articulat unipersonal de 10m
Haulotte Star 10



Braç articulat unipersonal de 10m
LGMG M08010JE



Els manipuladors són màquines versàtils i ideals per a treballs en sectors com l'agricultura, la ramaderia, la construcció i altres activitats que requereixin carregar, transportar, distribuir i manipular càrregues amb precisió i comoditat

- **Braç telescòpic:** permet superar grans obstacles i desplaçar càrregues a distància amb facilitat.
- **Tracció adaptable:** garanteix una mobilitat òptima en tot tipus de terrenys.
- **Accessoris intercambiables:** ofereixen una gran versatilitat, ja que permeten adaptar la màquina a diferents tasques amb canvis d'accessoris en pocs minuts.
- **Cabines resistents i segures:** dissenyades per resistir impactes, amb visibilitat de 360º per a una major seguretat i control.
- **Controls intuïtius:** equipats amb joystick per garantir una flexibilitat i precisió màximes en els moviments.



Manipuladors telescòpics

Model Màquina	Altura d'elevació (m)	Alt (m)	Ample (m)	Pes (kg)	Capacitat màxima d'elevació (kg)
	A	B	C		

Fixes

Manitou MT 420H	4,35	1,97	1,49	4.190	2.000
Manitou MT 625 H	5,85	1,92	1,81	4.800	2.500
Manitou MLT 733	6,90	2,38	2,39	7.120	3.300
Manitou MLT 741	6,90	2,38	2,39	7.850	4.100
Manitou MT930 HA	8,85	1,99	1,99	6.500	3.000
Manitou MT932 Easy	9,00	2,30	2,34	7.145	3.200
Manitou MT933 Easy	9,07	2,30	2,33	7.145	3.300
Manitou MT 1335 Easy	12,55	2,42	2,27	9.200	3.500
Manitou MT 1440 Easy	13,53	2,45	2,36	10.855	4.000
Manitou MT 1840 Easy	17,55	2,45	2,36	11.710	4.000

Articulat

Manitou MLA 516	4,84	2,48	1,74	5.500	3.535
-----------------	------	------	------	-------	-------

Giratori

Manitou MRT 18	18	3,04	2,45	14.100	4.500
----------------	----	------	------	--------	-------

Accessoris



Pala amb grapa



Pala 1.000 i 2.000 l.



Plumí curt i plumí llarg



Porta bales



Porta palets



Cabrestant hidràulic

Els carretons són màquines de manteniment versàtils i potents, dissenyades per millorar la productivitat en sectors com la indústria, la construcció i el sector fructícol.

- **Disseny compacte:** ideals per moure's en espais reduïts.
- **Ús polivalent:** aptes tant per a treballs interiors com exteriors.
- **Capacitat de càrrega:** disponible en models que suporten entre 1,5 i 3 tones.

Carretons elèctrics:

Perfectes per a treballs interiors, gràcies a les seves característiques:

- Funcionament net i ecològic, sense emissions.
- Rodes que no marquen ni embruten les superfícies de treball.
- Dimensions compactes, que els permeten accedir a gairebé qualsevol espai.

Carretons dièsel:

Ideals per a treballs tant interiors com exteriors, amb prestacions avançades:

- **Transmissió de canvi assistit:** per a una major precisió en les operacions.
- **Funció d'avanç lent:** garanteix una aproximació suau i controlada.
- **Més autonomia:** optimitza els torns de treball gràcies a una major capacitat operativa.
- **Tracció 4x4:** perfecta per moure materials en tot tipus de terrenys amb la màxima eficiència.

Carretons

Model Màquina	Alçada de treball (m)	Altura Màquina (m)	Ample (m)	Llarg (m)	Capacitat de càrrega (kg)	Pes (kg)
	A	B	C	D		

Elèctrics

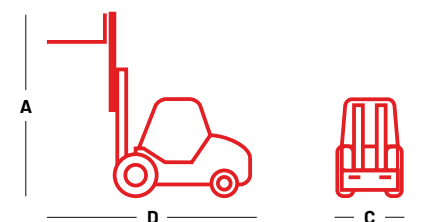
Manitou ME315	4,70	2,04	1,07	2,86	1.500	2.860
Manitou ME316	4,70	2,04	1,08	2,96	1.600	3.120
Manitou ME418	4,70	2,13	1,11	3,25	1.800	3.070
Manitou ME425	4,70	2,24	1,27	3,64	2.500	5.100
Heli CPD 20	5,20	2,04	1,12	1,96	2.000	3.600

Dièsel

Manitou MI 25D	4,70	2,15	1,15	3,68	2.500	4.000
Manitou MI 30D	4,70	2,13	1,22	3,86	3.000	4.610

4x4 i tot terreny

Manitou MC18-4	4,70	2,15	1,45	4,10	1.800	3.590
Manitou MC25-4	4,70	2,15	1,45	4,20	2.500	4.290
Manitou MSI25T	4,70	2,10	1,33	4,20	2.500	5.730



BOMA
BOMA Lloguer & Venda



www.bomarent.com

Bomarent Girona

☎ T. (+34) 972 478 600
(+34) 901 300 030

📍 Av. Mas Pins, 1 - 17457
Riudellots de la Selva - Girona

Bomarent Barcelona

☎ T. (+34) 938 616 353
(+34) 901 300 030

📍 Pol. Els Batzacs, Av. Puigcerdà nº2
08185 - Lliça de Vall. Barcelona

Bomarent Lleida

☎ T. (+34) 973 337 286
(+34) 901 300 030

📍 Pol. Ind. El Fontandó, Parc. 2,
nau 1 - 25250 Bellpuig - Lleida